

# レセコンクラウドランチャー 操作手順書

令和7年5月作成  
全国柔整鍼灸協同組合  
サポート係

## ◆インストール方法◆

①ダウンロードしたファイル「**s e t u p R c l Z e n . e x e**」をダブルクリックして実行します。

②右図画面が表示されたら「**はい (Y)**」を選択します。



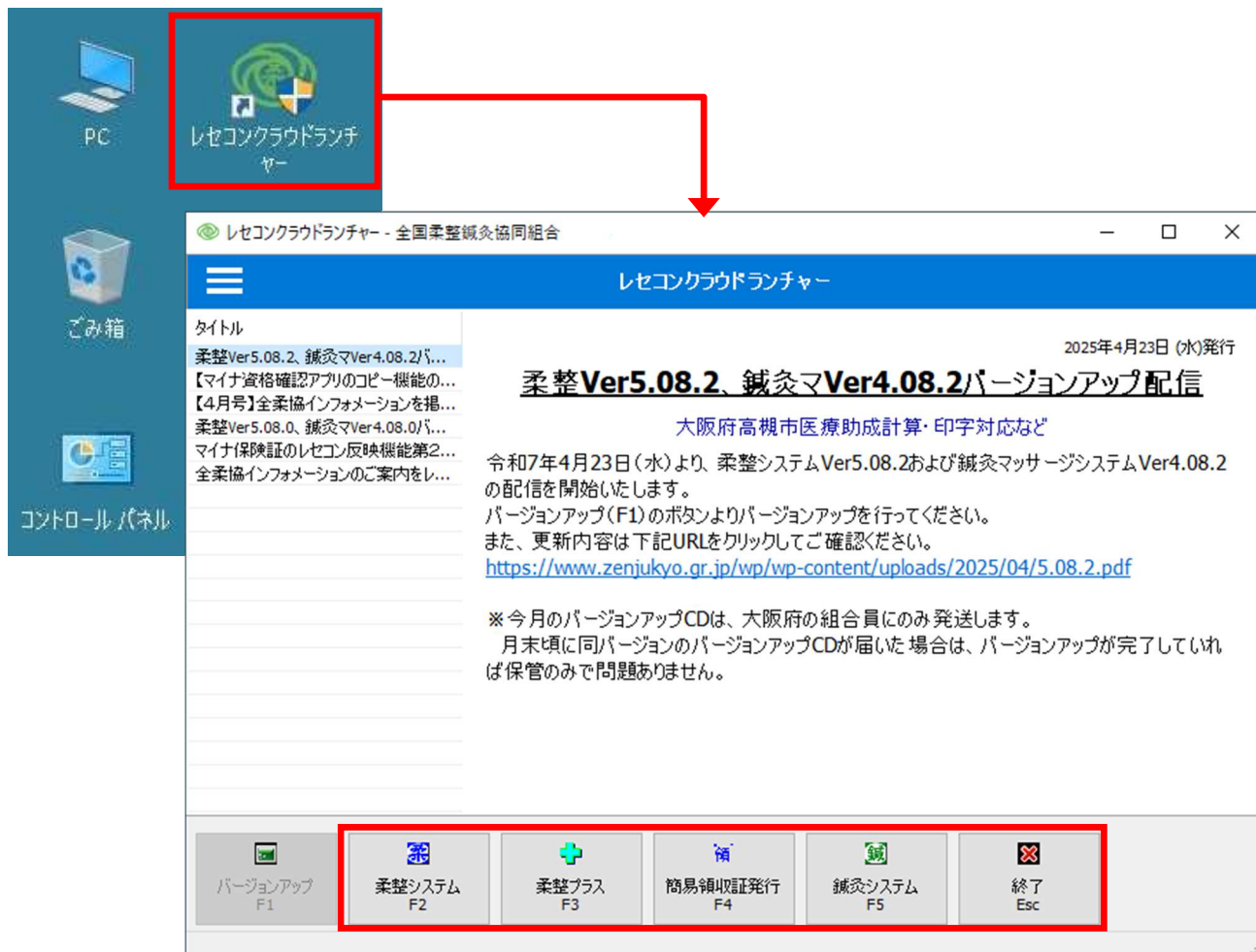
③下記画面が表示されたら「**インストール**」を選択します。



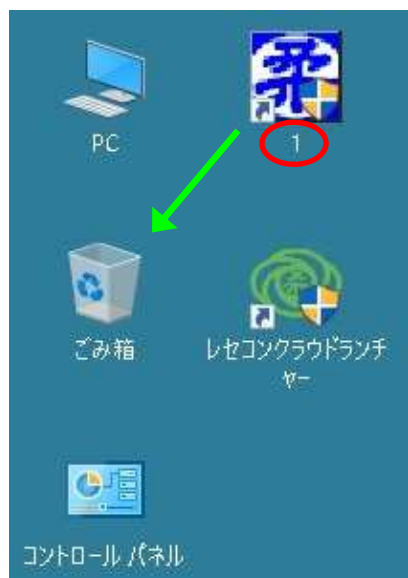
④インストールが完了すると下記画面が表示されるので「**完了 (F)**」を選択します。



- ④デスクトップ上から「**全柔協会員総合システム**」、「**柔整システムプラス**」、「**簡易領収証発行**」、「**鍼灸マッサージシステム**」のアイコンが消え、代わりに「**レセコンクラウドランチャー**」のアイコンが作成されます。
- 今後、それぞれのシステムの起動はレセコンクラウドランチャーを起動してから行います。



### レセコンクラウドランチャーをインストール後、システムのアイコンが残っている場合



左図のように「**全柔協会員総合システム**」のアイコン名が違う名前に変わっている場合、アイコンは自動的にデスクトップ画面から消えません。

このまま残してしまうとシステムの二重起動など誤操作の原因となりますので、ごみ箱へ捨てるなどしてデスクトップから削除してください。

※「**柔整システムプラス**」「**簡易領収証発行**」「**鍼灸マッサージシステム**」も同様です。

各システムは「**レセコンクラウドランチャー**」から起動することができます。

## ◆操作方法◆

デスクトップ上の「**レセコンクラウドランチャー**」のアイコンをダブルクリックして「レセコンクラウドランチャー」を起動します。

レセコンクラウドランチャー - 全国柔整鍼灸協同組合

レセコンクラウドランチャー

2025年4月23日 (水)発行

### 柔整Ver5.08.2、鍼灸マVer4.08.2バージョンアップ配信

大阪府高槻市医療助成計算・印字対応など

令和7年4月23日(水)より、柔整システムVer5.08.2および鍼灸マッサージシステムVer4.08.2の配信を開始いたします。  
バージョンアップ(F1)のボタンよりバージョンアップを行ってください。  
また、更新内容は下記URLをクリックしてご確認ください。  
<https://www.zenjukyo.gr.jp/wp/wp-content/uploads/2025/04/5.08.2.pdf>

※今月のバージョンアップCDは、大阪府の組合員にのみ発送します。  
月末頃に同バージョンのバージョンアップCDが届いた場合は、バージョンアップが完了していれば保管のみで問題ありません。

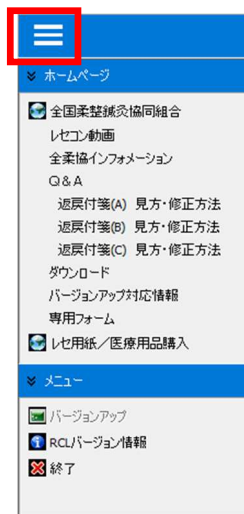
お知らせのタイトルが表示されます。  
見たいタイトルをクリックすると、右に内容が表示されます。  
〔太字が未読  
細字が既読〕

左で選んだタイトルのお知らせ内容が表示されます。  
URL をクリックすると、既定のブラウザでリンク先を表示します。

バージョンアップ F1   柔整システム F2   柔整プラス F3   簡易領収証発行 F4   鍼灸システム F5   終了 Esc

各ボタンをクリックすることで、それぞれのシステムが起動します。  
※同時に複数のシステムを起動しないでください！！

クリックすると画面を終了します。



画面左上の三本線をクリックすると左図のようなメニューが開きます。

### ・ ホームページ

既定のブラウザにて全柔協やセラピのホームページを表示できます。

### ・ メニュー

バージョンアップやレセコンクラウドランチャーの終了を行います。

## ◆レセコンのバージョンアップ◆

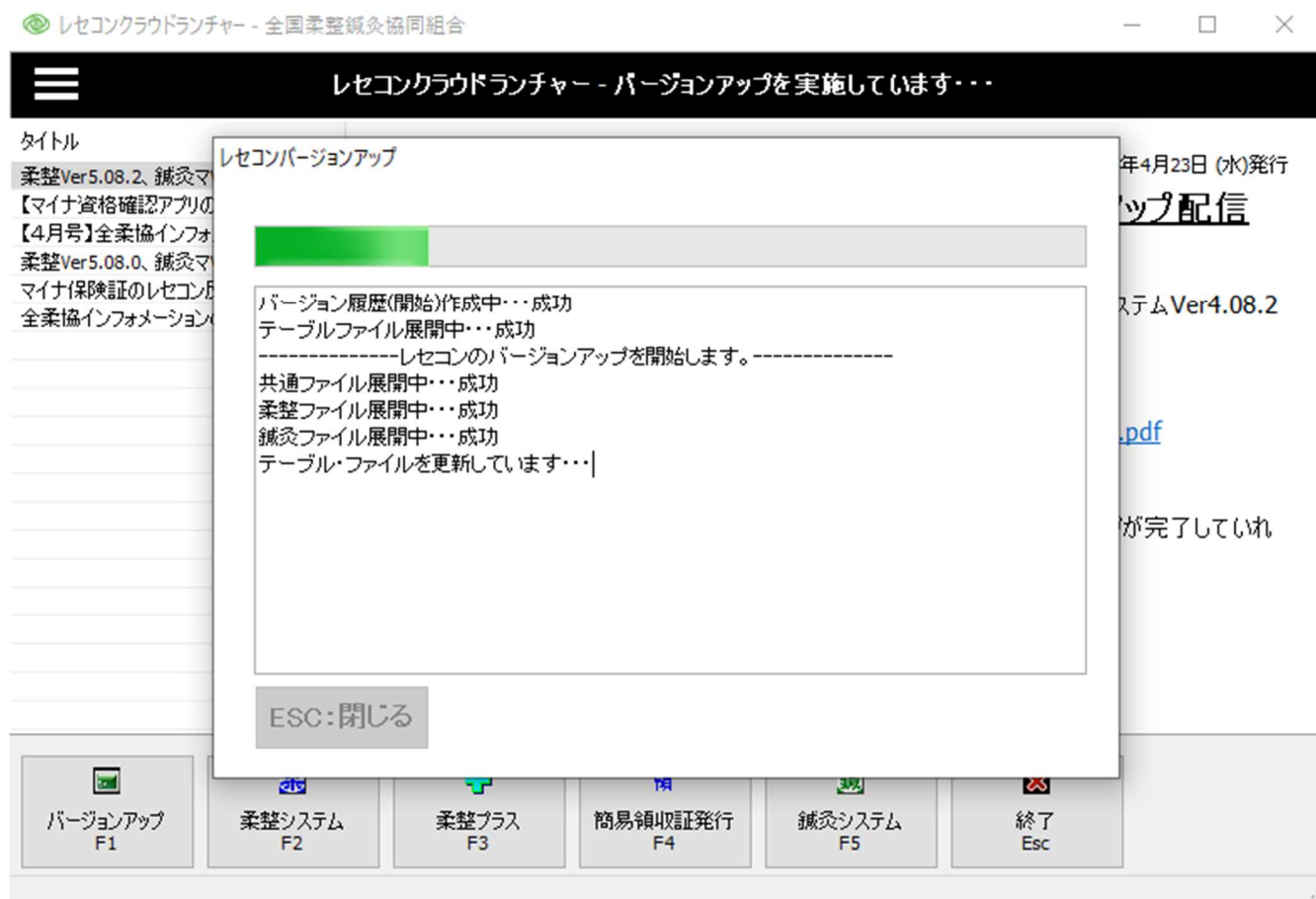
現在使用中のレセコンバージョンよりも新しいバージョンが存在する場合、下図のように表示されます。



- ① 「バージョンアップ F1」 ボタンをクリックします。
- ② 「システムのバージョンアップを実施しますか？」 のメッセージにて **「はい (Y)」** をクリックします。



③バージョンアップが開始されますので、完了するまでしばらく待ちます。



④下図メッセージが表示されたら [OK] をクリックします。





## ◆レセコンクラウドランチャーの状態表示◆

レセコンクラウドランチャーの上部に状態を記したメッセージが表示されます。  
メッセージの種類と内容は下記の通りです。

### 【正常な状態】

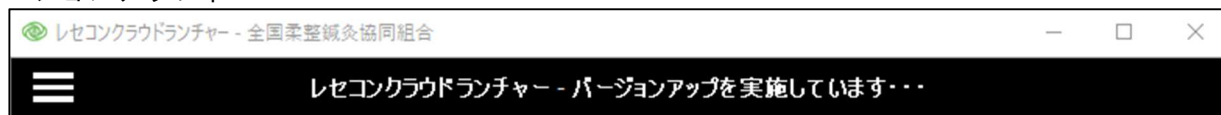
《通常》



《バージョンアップが可能な場合》

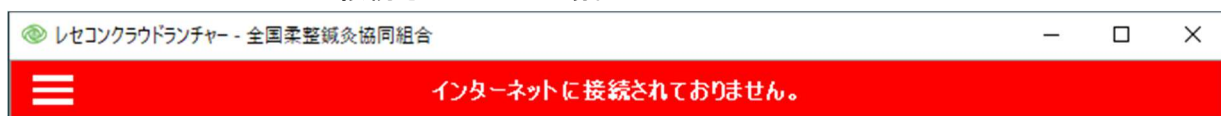


《バージョンアップ中》



### 【異常な状態】

《パソコンがインターネットに接続されていない場合》



- ・パソコンがインターネットに接続されていない状態です。  
回線状況などをご確認ください。

《全柔協からのお知らせを受け取れない場合》



- ・インターネット接続が不安定な場合などで必要なファイルを取得できていない可能性があります。  
レセコンクラウドランチャーを再起動してください。

操作方法など、お問い合わせは全柔協サポート係まで。

TEL : 06-6315-5666

FAX : 06-6315-5611